


平成29年 上半期 火災・救急概況

平成29年度 全国統一防火標語

火の用心 ことばを形に 習慣に



益田広域消防本部

目 次

	ページ
1 平成29年上半期における火災発生状況	
(1) 火災の概況	1
(2) 火災の種別	1
(3) 火災による損害額	2
(4) 焼損面積	2
(5) 出火原因	2
(6) 火災による死者・負傷者	2
(7) 平成29年 火災発生件数	3
(8) 平成29年 月別・署所別火災発生状況	4
(9) 平成29年の主な火災	5
2 平成29年上半期 救急出場・救助活動状況	
(1) 救急出場件数・搬送人員	6
(2) 署所別救急出場件数	6
(3) 救急月別出場件数・搬送人員	6
(4) 現場到着所要時間別出場件数	6
(5) 収容所要時間別搬送人員	6
(6) 医療機関別搬送人員	7
(7) 傷病程度別搬送人員	7
(8) 救急隊員の行った応急処置件数	7
(9) 事故種別年齢区分別搬送人員	7
(10) 中国自動車道での救急出場状況	7
(11) 救助活動状況	8
表題一覧表	9

1 平成29年 上半期における火災発生状況


益田広域消防本部

(1) 火災の概況

平成29年上半期（1月～6月）における発生件数は19件である。前年同期と比較すると、4件の増加である。

前年同期に比べ建物火災が2件増加しているため、建物損害額及び焼損面積は増加している。

また、火災による死者は前年同期に比べ2名減少しているが負傷者は2名増加している。



(2) 火災の種別

出火件数の19件を火災種別ごとにみると、前年に比べ「建物火災」「その他の火災」は増加し、「林野火災、車両火災、船舶、航空機火災」は発生していない。

区 分	今 年 上 半 期	前 年 同 期
建 物 火 災	10件	8件
林 野 火 災	0件	2件
車 両 火 災	0件	2件
船 舶 火 災	0件	0件
航 空 機 火 災	0件	0件
その他の火災	9件	3件
合 計	19 件	15 件

(3) 火災による損害額

火災による損害額は、57,497千円で、前年同期に比べ38,052千円増加し、全体的にも損害額は増加している。

区 分	今 年 上 半 期	前 年 同 期
火 災 損 害 額	57,497千円	19,445千円
1 日 当 り	317千円	107千円
全火災1件当り	3,026千円	1,296千円
建物火災1件当り	5,749千円	2,384千円

(4) 焼損面積

建物の焼損面積は、1,245㎡で、昨年同時期に比べ668㎡増加している。
また、焼損棟数は、15棟(昨年同時期に比べ5棟増加)で、内全焼7棟、半焼1棟、部分焼6棟、ぼや1棟となっている。
林野火災は発生していないため昨年同時期に比べ減少している。

区 分	今 年 上 半 期	前 年 同 期
建 物 焼 損 面 積	1,245㎡	577㎡
建物火災1件当り	124.5㎡	72.1㎡
林野火災焼損面積	0 a	7 a
林野火災1件当り	0 a	3.5 a

(5) 出火原因

火災を出火原因別にみると、「焼却火」が6件、「火花」が3件、「落雷」が2件、「摩擦熱」、「電気機器」、「ストーブ」、「火の粉」、「電灯の配線」、「かまど」、「取灰」、「再燃」が各1件となっている。

(6) 火災による死者・負傷者

火災による「死者」は1名で益田市で建物火災により発生している。「負傷者」は2名でいずれも益田市で建物火災により1名、その他火災により1名発生している。

(7) 平成29年 火災発生件数

益田広域消防本部

区 分		平成29年 6月末日現在 (A)	平成28年 6月末日現在 (B)	対前年 増減数 (A)-(B)= (C)	増減率 (%) (C)/(B)×100	
(平成28年 火災発生件数 29件)						
火災発生件数		19 1月 3件 2月 3件 3月 2件 4月 5件 5月 2件 6月 4件	15 1月 1件 2月 4件 3月 2件 4月 2件 5月 4件 6月 2件	4	26.7	
火災種別	建物火災	10	8	2	25.0	
	林野火災	0	2	△2	皆減	
	車両火災	0	2	△2	皆減	
	船舶火災	0	0	0	——	
	航空機火災	0	0	0	——	
	その他火災	9	3	6	200.0	
焼損棟数(棟)		15	10	5	50	
り災世帯(世帯)		5	4	1	25.0	
焼損面積	建物 (㎡)	床面積	1,236	573	663	115.7
		表面積	9	4	5	125.0
	林野(ㄖ)	0	7	△7	皆減	
損害額 (千円)	建物	57,329	19,070	38,259	200.6	
	林野	0	0	0	——	
	車両	0	375	△375	皆減	
	船舶	0	0	0	——	
	航空機	0	0	0	——	
	その他	168	0	168	皆増	
	計	57,497	19,445	38,052	195.7	
死傷者数	死者	1	3	△2	△66.7	
	傷者	2	0	2	皆増	
市町別 (件数)	益田市	15	7	8	114.3	
	益田	15	7	8	114.3	
	美都	0	0	0	——	
	匹見	0	0	0	——	
	津和野町	2	3	△1	△33.3	
	津和野	1	1	0	0	
	日原	1	2	△1	△50.0	
	吉賀町	2	5	△3	△60.0	
	柿木	0	2	△2	皆減	
	六日市	2	3	△1	△33.3	

※無火災記録 平成24年2月24日～5月23日(90日間)

(8) 平成29年 月別・署所別 火災発生状況

区分 月別	火災 件数	火災種別						焼損棟数							り災世帯			り災 人員	死傷者		焼損面積			損害額(千円)								
		建物	林野	車両	船舶	航空	その他	元棟				延焼棟			全損	半損	小損		死者	傷者	建物 (㎡)		林野 (a)	合計	建物	林野	車両	船舶	航空	その他		
								全焼	半焼	部分焼	ぼや	全焼	半焼	部分焼							ぼや	床面積									表面積	
																																焼
合計	19	10					9	6	1	3		1		3	1	2	1	2	14	1	2	1,236	9		57,497	57,329						168
1	3	3					2		1				1	1	1			2	1			773			45,089	45,089						
2	3	2				1	2				1		1		1			4		2		348			6,786	6,786						
3	2					2																			168						168	
4	5	4				1	1	1	2				1			1	2	8				65	9		4,831	4,831						
5	2					2																										
6	4	1				3	1															50			623	623						

益田市	益田	15	9				6	5	1	3		1		3	1	2	1	2	14	1	2	1,073	9		54,168	54,168						
	美都																															
	匹見																															
津和野町	津和野	1				1																										
	日原	1	1				1															163			3,161	3,161						
吉賀町	柿木																															
	六日市	2				2																			168							168

(9) 平成 29 年の主な火災

(損害額100万円以上の火災又は死者の発生した火災・特記すべき火災)

月 日	出火時分	出火場所・名称	火元の用途	出火原因	焼損棟数				り 災 世 帯	り 災 人 員	死傷者		焼損面 積 (㎡)	損害額 (千円)	出動状況			
	鎮火時分				全焼	半焼	部分焼	ぼや			死者	傷者			署・所		団	
															台	人	台	人
1月5日	12時50分	鹿足郡津和野町池村	農業用倉庫	再燃	1							162.91	3,161	5	17	3	43	
	13時42分																	
1月15日	13時55分	益田市長沢町	寺院	石油ストーブ	1		1	1	1	2	1	364.74	10,956	9	25	4	20	
	15時38分																	
1月29日	19時25分	益田市須子町	紡績業	摩擦熱			1					245.7	30,972	8	22	3	31	
	20時36分																	
2月17日	18時30分	益田市戸田町	住宅	かまどの火の粉	2		1		1	4		343.33	6,608	8	23	3	18	
	19時50分																	
4月15日	6時00分	益田市遠田町	倉庫	落雷	1							45	2,983	9	15	2	12	
	7時35分																	
4月15日	6時00分	益田市戸田町	住宅	落雷			1		1	4		10	1,524	4	5	1	15	
	7時40分																	

平成 29 年 上半期 救急出場・救助活動状況

益田広域消防本部

(1) 救急出場件数・搬送人員

出場件数は、1,474 件で昨年同期と比較して 64 件増加しており、1 日約 8.1 件の割合で出場したことになる。出場件数の内訳は、急病(993 件)が最も多く、次いで一般負傷(226 件)、その他(121 件)、交通事故(98 件)の順になっている。

搬送人員は、1,401 人で昨年同期と比較して 61 人増加しており、搬送人員の内訳は、急病(945 人)が最も多く、次いで一般負傷(218 人)、その他(113 人)の順になっている。

(2) 署所別救急出場件数

署所別では、益田署が 916 件で最も多く、次いで津和野分遣所 128 件、六日市分遣所 124 件となっている。

(3) 救急月別出場件数・搬送人員

月別の救急出場件数で最も多く出場したのは 1 月で 269 件、少なかったのは 6 月の 213 件である。

搬送人員で見ると、最も多く搬送したのは 3 月で 255 人、少なかったのは 6 月の 201 人である。

(4) 現場到着所要時間別出場件数

救急出場件数を現場到着所要時間別(救急事故覚知から現場到着するまでに要した時間別)にみると、最も多い時間は 5 分以上 10 分未満の 672 件で全体の約 45.6%を占めている。

現場到着所要時間の平均は 10.5 分で、署所別にみると益田署 10.6 分・美都分遣所 10.8 分・匹見分遣所 12.2 分・津和野分遣所 8.9 分・日原分遣所 10.7 分・柿木分遣所 10.5 分・六日市分遣所 9.9 分である。

(5) 収容所要時間別搬送人員

救急搬送人員を収容所要時間別(救急事故覚知から医療機関に収容するまでに要した時間別)にみると、最も多い時間は 30 分以上 60 分未満の 707 人で全体の約 50.5%を占めている。

収容所要時間の平均は 38.0 分で、署所別にみると益田署 31.4 分・美都分遣所 41.1 分・

匹見分遣所 68.6 分・津和野分遣所 51.2 分・日原分遣所 45.8 分・柿木分遣所 46.3 分・六日市分遣所 48.9 分である。

(6) 医療機関別搬送人員

救急搬送人員 1,401 人のうち救急告示医療機関への搬送は、1,343 人で全体の約 95.9%を占めている。

ドクターヘリによる搬送人員は 2 人で、島根県ドクターヘリ 1 人・広島県ドクターヘリ 1 人である。

(7) 傷病程度別搬送人員

救急搬送人員 1,401 人を傷病程度別にみると、死亡 36 人(2.5%)・重症 169 人(12.1%)・中等症 567 人(40.5%)・軽症 628 人(44.8%)・その他 1 人(0.1%)となっている。

死亡 36 人の内訳は、急病 31 人・一般負傷 2 人・その他 3 人となっている。

(8) 救急隊員の行った応急処置件数

救急搬送人員 1,401 人のうち、全体の約 99.9%にあたる 1,399 人に応急処置を実施している。

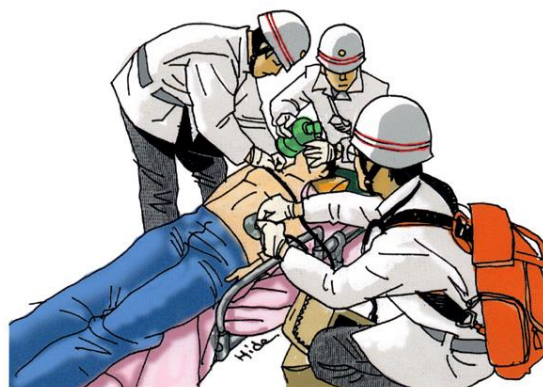
救急救命士による特定行為は、ラリングアルマスク等による気道確保 24 件・気管挿管 2 件・静脈路確保 16 件・薬剤投与 12 件であり、救急隊員による除細動は 3 件である。

(9) 事故種別年齢区分別搬送人員

救急搬送人員 1,401 人を年齢区分別にみると、老人 1,062 人(75.8%)・成人 267 人(19.1%)・少年 41 人(2.9%)・乳幼児 31 人(2.2%)・新生児 0 人となっている。

(10) 中国自動車道での救急出場状況

上半期、中国自動車道での救急事案は発生していない。



(11) 救助活動状況

救助出動件数は、18 件で昨年と同件数である。

事故種別の出動件数は、交通事故 13 件、その他の事故 5 件である。発生市町別では益田市が 12 件(うち美都 0 件、匹見 0 件)、津和野町 2 件 (うち日原 0 件)、吉賀町 4 件 (うち柿木村 3 件、六日市 1 件) である。



救命のリレー



予防

早期認識と通報

一次救命処置

二次救命処置と
心拍再開後の集中治療

表 題 一 覧 表

平成29年 上半期

番 号	表 題
1	対前年増減救急出場状況
2	署所別救急出場状況
3	月別救急出場状況
4	月別救急搬送人員状況
5	現場到着所要時間別救急出場件数状況
6	収容所要時間別救急搬送人員状況
7	医療機関別救急搬送状況
8	医療機関区分別救急搬送状況
9	事故種別傷病程度別救急搬送人員状況
10	救急隊員の行った応急処置件数状況
11	事故種別年齢区分別救急搬送人員状況
12	中国自動車道での月別救急出場及び救急搬送人員状況
13	中国自動車道での救急出場一覧表
14	ドクターヘリ活動状況
15	防災ヘリ活動状況
16	救助一覧表

対 前 年 増 減 救 急 出 場 状 況

上半期 表－1

区 別		平成29年	平成28年	対前年増減数
総出場件数		1,474	1,410	64
事 故 種 別 件 数	火 災	4	3	1
	自 然 災 害		1	△ 1
	水 難 事 故			
	交 通 事 故	98	83	15
	労 働 災 害	7	7	
	運 動 競 技	14	14	
	一 般 負 傷	226	235	△ 9
	加 害		5	△ 5
	自 損 行 為	11	12	△ 1
	急 病	993	914	79
	そ の 他	121	136	△ 15
署 所 別	益 田	916	868	48
	美 都	75	77	△ 2
	匹 見	45	46	△ 1
	津 和 野	128	134	△ 6
	日 原	116	104	12
	柿 木	70	62	8
	六 日 市	124	119	5

署 所 別 救 急 出 場 状 況

上半期 表-2

		事 故 種 別 救 急 出 場 件 数														事 故 種 別 救 急 搬 送 人 員													
		計	火 災	自 然 災 害	水 難 事 故	交 通 事 故	労 働 災 害	運 動 競 技	一 般 負 傷	加 害	自 損 行 為	急 病	そ の 他				計	火 災	自 然 災 害	水 難 事 故	交 通 事 故	労 働 災 害	運 動 競 技	一 般 負 傷	加 害	自 損 行 為	急 病	そ の 他	
													転 院 搬 送	医 師 搬 送	資 材 搬 送	そ の 他													
合 計	平成29年	1,474	4			98	7	14	226		11	993	113			8	1,401	2			98	7	13	218		5	945	113	
	平成28年	1,410	3	1		83	7	14	235	5	12	914	130			6	1,340		1		79	7	14	228	4	7	871	129	
	対前年増減数	64	1	△ 1		15			△ 9	△ 5	△ 1	79	△ 17			2	61	2	△ 1		19		△ 1	△ 10	△ 4	△ 2	74	△ 16	
益 田	平成29年	916	3			68	1	7	133		10	635	56			3	878	1			71	1	7	131		5	606	56	
	平成28年	868				55	3	12	146	5	7	563	73			4	828				56	3	12	142	4	5	534	72	
美 都	平成29年	75	1			5	1	1	15			50	2				70	1			2	1		15			49	2	
	平成28年	77				11			16		1	47	1			1	65				7			15			42	1	
匹 見	平成29年	45				1	1		6			35	2				44				1	1		6			34	2	
	平成28年	46				3	1		10			29	3				43				2	1		8			29	3	
津和野	平成29年	128				6	1	1	22		1	74	22			1	121				6	1	1	20			71	22	
	平成28年	134	1	1		3	1		19		1	84	23			1	127		1		4	1		19		1	78	23	
日 原	平成29年	116				8	3		12			86	3			4	106				8	3		12			80	3	
	平成28年	104				4	1		19		2	73	5				99				3	1		19			71	5	
柿 木	平成29年	70				5			13			51	1				66				5			11			49	1	
	平成28年	62	2			4		1	9			45	1				60				4		1	9			45	1	
六日市	平成29年	124				5		5	25			62	27				116				5		5	23			56	27	
	平成28年	119				3	1	1	16		1	73	24				118				3	1	1	16		1	72	24	

月 別 救 急 出 場 状 況

上半期 表-3

区 分	計	1月	2月	3月	4月	5月	6月	7月	8月	9月	10月	11月	12月
平成29年	1,474	269	255	260	222	255	213						
平成28年	1,410	276	232	217	221	252	212						
前年増減数	64	△ 7	23	43	1	3	1						
増減率×100%	4.5	△ 2.5	9.9	19.8	0.5	1.2	0.5						
益 田	平成29年	916	172	166	165	128	148	137					
	平成28年	868	167	132	143	140	159	127					
	前年増減数	48	5	34	22	△ 12	△ 11	10					
美 都	平成29年	75	11	15	17	8	18	6					
	平成28年	77	16	12	14	9	16	10					
	前年増減数	△ 2	△ 5	3	3	△ 1	2	△ 4					
匹 見	平成29年	45	11	7	8	7	10	2					
	平成28年	46	7	9	8	5	8	9					
	前年増減数	△ 1	4	△ 2	0	2	2	△ 7					
津 和 野	平成29年	128	27	17	24	24	20	16					
	平成28年	134	29	27	17	21	25	15					
	前年増減数	△ 6	△ 2	△ 10	7	3	△ 5	1					
日 原	平成29年	116	19	17	19	22	20	19					
	平成28年	104	21	19	20	15	14	15					
	前年増減数	12	△ 2	△ 2	△ 1	7	6	4					
柿 木	平成29年	70	11	14	7	10	14	14					
	平成28年	62	9	14	5	11	11	12					
	前年増減数	8	2	0	2	△ 1	3	2					
六 日 市	平成29年	124	18	19	20	23	25	19					
	平成28年	119	27	19	10	20	19	24					
	前年増減数	5	△ 9	0	10	3	6	△ 5					

月 別 救 急 搬 送 人 員 状 況

上半期 表-4

区 分		計	1月	2月	3月	4月	5月	6月	7月	8月	9月	10月	11月	12月
平成29年		1,401	251	244	255	212	238	201						
平成28年		1,340	261	219	208	207	241	204						
前年増減数		61	△ 10	25	47	5	△ 3	△ 3						
増減率×100%		4.6	△ 3.8	11.4	22.6	2.4	△ 1.2	△ 1.5						
益 田	平成29年	878	161	160	164	123	139	131						
	平成28年	828	160	125	137	134	150	122						
	前年増減数	50	1	35	27	△ 11	△ 11	9						
美 都	平成29年	70	10	15	16	8	16	5						
	平成28年	65	14	10	12	6	14	9						
	前年増減数	5	△ 4	5	4	2	2	△ 4						
匹 見	平成29年	44	10	7	8	7	10	2						
	平成28年	43	4	9	8	5	8	9						
	前年増減数	1	6	△ 2	0	2	2	△ 7						
津 和 野	平成29年	121	25	16	22	23	19	16						
	平成28年	127	28	25	17	18	25	14						
	前年増減数	△ 6	△ 3	△ 9	5	5	△ 6	2						
日 原	平成29年	106	18	15	19	20	18	16						
	平成28年	99	20	18	19	14	14	14						
	前年増減数	7	△ 2	△ 3	0	6	4	2						
柿 木	平成29年	66	11	13	7	9	13	13						
	平成28年	60	9	13	5	10	11	12						
	前年増減数	6	2	0	2	△ 1	2	1						
六 日 市	平成29年	116	16	18	19	22	23	18						
	平成28年	118	26	19	10	20	19	24						
	前年増減数	△ 2	△ 10	△ 1	9	2	4	△ 6						

現場到着所要時間別救急出場件数状況

上半期 表-5

区 分		3分未満	3分以上～ 5分未満	5分以上～ 10分未満	10分以上～ 20分未満	20分以上	合 計	現場到 着最短 時間 (分)	現場到 着最長 時間 (分)	現場到 着平均 時間 (分)
合 計	急 病	6	86	475	354	72	993	0	40	10.7
	交通事故		10	36	46	6	98	3	28	11.1
	一般負傷	4	21	97	84	20	226	0	44	11.2
	そ の 他	1	55	64	34	3	157	2	67	8.0
	計	11	172	672	518	101	1,474			10.5
益 田	急 病	1	33	341	217	43	635	2	34	10.7
	交通事故		10	25	29	4	68	3	25	10.8
	一般負傷		7	62	51	13	133	3	34	11.5
	そ の 他	1	16	39	23	1	80	2	67	8.7
	計	2	66	467	320	61	916			10.6
美 都	急 病		9	17	20	4	50	3	26	10.3
	交通事故				5		5	12	19	14.5
	一般負傷		1	9	4	1	15	4	21	10.7
	そ の 他		2	1	1	1	5	4	35	12.5
	計		12	27	30	6	75			10.8
匹 見	急 病	1	7	9	11	7	35	2	40	12.8
	交通事故			1			1	6	6	6.5
	一般負傷		2	1	2	1	6	4	22	11.5
	そ の 他		2		1		3	3	18	9.1
	計	1	11	11	14	8	45			12.2
津 和 野	急 病		14	33	18	9	74	3	27	10.4
	交通事故			5	1		6	5	13	7.3
	一般負傷	1	8	8	5		22	2	17	7.7
	そ の 他		13	11	2		26	3	18	5.9
	計	1	35	57	26	9	128			8.9
日 原	急 病	4	11	28	39	4	86	0	30	10.3
	交通事故			2	4	2	8	7	28	15.2
	一般負傷	2		4	5	1	12	0	35	11.6
	そ の 他		3	4	2	1	10	3	23	9.5
	計	6	14	38	50	8	116			10.7
柿 木	急 病		3	29	17	2	51	4	23	9.3
	交通事故			2	3		5	6	19	12.2
	一般負傷	1	1	5	4	2	13	2	44	15.1
	そ の 他		1				1	4	4	4.1
	計	1	5	36	24	4	70			10.5
六 日 市	急 病		9	18	32	3	62	3	40	11.2
	交通事故			1	4		5	5	13	10.4
	一般負傷		2	8	13	2	25	4	20	10.5
	そ の 他		18	9	5		32	3	19	6.9
	計		29	36	54	5	124			9.9

収容所要時間別救急搬送人員状況

上半期 表-6

区 分		10分未満	10分以上～ 20分未満	20分以上～ 30分未満	30分以上～ 60分未満	60分以上～ 120分未満	120分以上	合 計	収容最 短時間 (分)	収容最 長時間 (分)	収容平 均時間 (分)
合 計	急 病		76	285	489	95		945	11	114	36.8
	交通事故		8	33	46	11		98	13	85	36.3
	一般負傷		13	53	123	29		218	13	98	40.1
	そ の 他		32	23	49	34	2	140	11	130	43.8
	計		129	394	707	169	2	1,401			38.0
益 田	急 病		61	258	265	22		606	11	77	31.5
	交通事故		8	28	34	1		71	13	63	30.9
	一般負傷		9	47	66	9		131	13	79	34.8
	そ の 他		29	20	21			70	11	58	24.5
	計		107	353	386	32		878			31.4
美 都	急 病			1	47	1		49	29	62	41.1
	交通事故				1	1		2	48	68	58.0
	一般負傷				15			15	33	53	40.1
	そ の 他			1	3			4	21	58	35.8
	計			2	66	2		70			41.1
匹 見	急 病				8	26		34	55	114	68.5
	交通事故					1		1	64	64	64.0
	一般負傷				3	3		6	56	98	69.0
	そ の 他				1	2		3	57	90	71.0
	計				12	32		44			68.6
津 和 野	急 病		8	10	32	21		71	13	99	49.2
	交通事故				3	3		6	51	85	64.8
	一般負傷		3		13	4		20	13	89	50.9
	そ の 他		3		15	4	2	24	15	130	53.8
	計		14	10	63	32	2	121			51.2
日 原	急 病			3	66	11		80	25	95	45.6
	交通事故			1	4	3		8	28	82	52.0
	一般負傷			1	7	4		12	29	78	48.6
	そ の 他			1	5			6	24	48	35.2
	計			6	82	18		106			45.8
柿 木	急 病			1	41	7		49	28	84	44.6
	交通事故				3	2		5	31	64	49.0
	一般負傷				7	4		11	35	79	51.4
	そ の 他				1			1	57	57	57.0
	計			1	52	13		66			46.3
六 日 市	急 病		7	12	30	7		56	16	88	36.2
	交通事故			4	1			5	22	35	27.4
	一般負傷		1	5	12	5		23	19	94	43.8
	そ の 他			1	3	28		32	21	107	78.2
	計		8	22	46	40		116			48.9

医療機関別救急搬送状況

上半期 表-7

区分	医療機関名		合計	益田	美都	匹見	津和野	日原	柿木	六日市
			1,401	878	70	44	121	106	66	116
救急告示医療機関	国立	岩国医療センター	5							5
		広島大学病院	1	1						
		浜田医療センター	2	1				1		
	公立	島根県立中央病院	1					1		
		広島市立広島市民病院	1							1
		広島市立安佐市民病院	1				1			
	公的	山口赤十字病院	1				1			
		益田赤十字病院	1,057	763	60	34	76	82	16	26
		済生会山口総合病院	4				3	1		
		徳山中央病院	2							2
	私的病院	益田地域医療センター医師会病院	135	104	9	10	7	4		1
		六日市病院	130					1	50	79
		土谷総合病院	3				1			2
計			1,343	869	69	44	89	90	66	116
その他の医療機関	公立	津和野共存病院	48				32	16		
	私的	病院	松ヶ丘病院	5	4	1				
		診療所	金島胃腸科外科医院	3	3					
			いしみつ耳鼻咽喉科クリニック	1	1					
	計			57	8	1		32	16	
その他の場所			1	1						

※ その他の場所は防災ヘリコプターへ中継したもの

医 療 機 関 区 分 別 救 急 搬 送 状 況

上半期 表-8

区 分		医 療 機 関															その他の場所	合計			
		救 急 告 示 医 療 機 関						そ の 他 の 医 療 機 関					計								
		国立	公立	公的	私的		計	国立	公立	公的	私的		計	国立	公立	公的			私的		計
					病院	診療所					病院	診療所							病院	診療所	
計	平成29年	8	3	7	3		21						8	3	7	3		21		21	
		8	3	1,064	268		1,343		48		5	4	57	8	51	1,064	273	4	1,400	1	1,401
	平成28年	15	3	23	6		47				1	1	2	15	3	23	7	1	49		49
		15	3	985	277		1,280		53		3	3	59	15	56	985	280	3	1,339	1	1,340
益 田		2					2						2					2		2	
		2		763	104		869			4	4	8	2		763	108	4	877	1	878	
美 都				60	9		69			1		1			60	10		70		70	
				34	10		44								34	10		44		44	
津和野			1	4	1		6							1	4	1		6		6	
			1	80	8		89		32			32		33	80	8		121		121	
日 原		1	1	1			3						1	1	1			3		3	
		1	1	83	5		90		16			16	1	17	83	5		106		106	
柿 木				16	50		66								16	50		66		66	
		5	1	2	2		10						5	1	2	2		10		10	
六日市		5	1	28	82		116						5	1	28	82		116		116	

※ 上段は管外医療機関搬送人員

事故種別傷病程度別救急搬送人員状況

上半期 表-9

事故種別		合計	火災	自然災害	水難事故	交通事故	労働災害	運動競技	一般負傷	加害	自損行為	急病	その他	
合計		1,401	2			98	7	13	218		5	945	113	
死亡	小計	平成 29年	36						2			31	3	
		平成 28年	28						1		3	23	1	
		対前年増減数	8						1		△ 3	8	2	
	益田 美都 匹見 津和野 日原 柿木 六日市	益田	26							1			22	3
		美都	2										2	
		匹見	3										3	
		津和野	2						1				1	
		日原	2										2	
		柿木	1										1	
六日市														
重症	小計	平成 29年	169	1		4		1	16			117	30	
		平成 28年	165			4			20			110	31	
		対前年増減数	4	1					1	△ 4		7	△ 1	
	益田 美都 匹見 津和野 日原 柿木 六日市	益田	106			3				11			78	14
		美都	7	1						2			3	1
		匹見	9										9	
		津和野	13										7	6
		日原	8			1							7	
		柿木	5							1			4	
六日市		21						1	2			9	9	
中等症	小計	平成 29年	567			15	3	3	100		2	382	62	
		平成 28年	573			15	3	4	113		3	353	82	
		対前年増減数	△ 6						△ 1	△ 13		△ 1	29	△ 20
	益田 美都 匹見 津和野 日原 柿木 六日市	益田	324			9		2	60		2	223	28	
		美都	31			1			4			26		
		匹見	19			1	1		2			15		
		津和野	48						7			26	15	
		日原	44			1	2		5			35	1	
		柿木	35			1			5			28	1	
六日市		66			2		1	17			29	17		
軽症	小計	平成 29年	628	1		79	4	9	99		3	415	18	
		平成 28年	573		1	60	4	10	93	4	1	385	15	
		対前年増減数	55	1	△ 1	19		△ 1	6	△ 4	2	30	3	
	益田 美都 匹見 津和野 日原 柿木 六日市	益田	421	1		59	1	5	58		3	283	11	
		美都	30			1	1		9			18	1	
		匹見	13						4			7	2	
		津和野	58			6	1	1	12			37	1	
		日原	52			6	1		7			36	2	
		柿木	25			4			5			16		
六日市		29			3		3	4			18	1		
その他	益田	1						1						

救急隊員の行った応急処置件数状況

上半期 表10-1

事故種別		応急処置 対象人員	止	血	固	定	人工呼吸	心マッサージ		心	肺	蘇	生	酸素吸入	気道確保				保	温	被	覆			
								うち自動	うち自動						※ 1	※ 2	※ 3	※ 4							
急病	死亡	31								28		4		29	27				17		1		3		
	重症	117			5		1			6				63	12				4				29		
	中等症	382			14					1				117	8				1				90	1	
	軽症	415		5		16								37									78	2	
	その他																								
	計	945		5		35		1			35		4		246	47				22		1		200	3
交通事故	死亡																								
	重症	4		1		4								4									4	1	
	中等症	15		1		12								4									5	1	
	軽症	78		2		64								2									13	8	
	その他																								
	計	97		4		80								10										22	10
一般負傷	死亡	2								1				2	1				1				1		
	重症	16		1		10				1				2	1							1	1	2	
	中等症	100		5		60								3	1								21	6	
	軽症	99		20		56								6	1								23	29	
	その他	1				1																			
	計	218		26		127					2			13	4					1		1		46	37
その他	死亡	3								2				2	2				1						
	重症	32				3								15									6	1	
	中等症	70				5								19									15	1	
	軽症	34		1		6								3									8	4	
	その他																								
	計	139		1		14					2			39	2					1				29	6
合計	死亡	36								31		4		33	30				19		1		4		
	重症	169		2		22		1		7				84	13				4		1		40	4	
	中等症	567		6		91				1				143	9				1				131	9	
	軽症	626		28		142								48	1								122	43	
	その他	1				1																			
	計	1,399		36		256		1			39		4		308	53				24		2		297	56

- ※1 経鼻エアウェイを使用しての気道確保
- ※2 喉頭鏡・鉗子等による異物除去
- ※3 ラリングアルマスク等を使用しての気道確保
- ※4 気管内チューブを使用しての気道確保

救急隊員の行った応急処置件数状況

上半期 表10-2

応急処置 事故種別		在宅療法継続			ショック パンツ	除細動	静脈路 確保	薬剤 投与	その他の 応急処置	血圧 測定	心・呼吸 音の聴取	血中酸素 飽和度	心電図		計
		※ A	※ B	※ C									うち伝送		
急病	死亡					2	9	6	5	4	18	4	29		164
	重症					1	2	1	67	113	60	113	95		568
	中等症	2		2			1	1	247	375	100	379	215		1,551
	軽症	1		1			2	1	244	399	69	410	193		1,457
	その他														
	計	3		3		3	14	9	563	891	247	906	532		3,740
交通事故	死亡														
	重症								1	4	2	4	3		28
	中等症								3	15	10	15	4		70
	軽症								2	78	27	78	4		278
	その他														
	計								6	97	39	97	11		376
一般負傷	死亡						1	1	1	1	1	1	2		13
	重症								3	15	5	14	4		59
	中等症							1	22	99	26	97	16		357
	軽症							1	20	99	20	98	15		388
	その他									1		1			3
	計					1	3	46	215	52	211	37		820	
その他	死亡						1		1	1	2	1	3		15
	重症								12	31	5	32	16		121
	中等症								30	70	11	70	25		246
	軽症	1		1					15	33	4	34	5		114
	その他														
	計	1		1		1		58	135	22	137	49		496	
合計	死亡					2	11	7	7	6	21	6	34		192
	重症					1	2	1	83	163	72	163	118		776
	中等症	2		2			1	2	302	559	147	561	260		2,224
	軽症	2		2			2	2	281	609	120	620	217		2,237
	その他									1		1			3
	計	4		4		3	16	12	673	1,338	360	1,351	629		5,432

※A 在宅中心静脈栄養管理・在宅化学療法等により点滴処置が施されているもの

※B 気管切開孔又は気管瘻、人工肛門等の外瘻処置が施されているもの

※C ※A、※B以外の処置が施されているもの

事故種別年齢区分別救急搬送人員状況

上半期 表-11

事故種別		火災	自然災害	水難事故	交通事故	労働災害	運動競技	一般負傷	加害	自損行為	急病	その他	計
新生児	益田												
	美都												
	匹見												
	津和野												
	日原												
	柿木												
	六日市												
計													
乳幼児	益田				1			2			15	1	19
	美都									1			1
	匹見												
	津和野									1			1
	日原									3			3
	柿木									5			5
	六日市									2			2
計				1			2			27	1	31	
少年	益田				7		7	5		1	11	2	33
	美都												
	匹見												
	津和野						1	2			1		4
	日原									1			1
	柿木												
	六日市							2			1		3
計				7		8	9		1	14	2	41	
成人	益田				34	1		18		3	123	11	190
	美都	1			2	1					2	1	7
	匹見				1			2			2		5
	津和野				2			6			11	3	22
	日原				3	1		2			13		19
	柿木										5		5
	六日市				1		2	3			6	7	19
計	1			43	3	2	31		3	162	22	267	
老人	益田	1			29			106		1	457	42	636
	美都							15			46	1	62
	匹見					1		4			32	2	39
	津和野				4	1		12			58	19	94
	日原				5	2		10			63	3	83
	柿木				5			11			39	1	56
	六日市				4		1	20			47	20	92
計	1			47	4	1	178		1	742	88	1,062	
合計	新生児												
	乳幼児				1			2			27	1	31
	少年				7		8	9		1	14	2	41
	成人	1			43	3	2	31		3	162	22	267
	老人	1			47	4	1	178		1	742	88	1,062
計	2			98	7	11	220		5	945	113	1,401	

ドクターヘリ活動状況

上半期 表-14

No	月 日	出動Drヘリ	種 別	発生場所	内 容	使用離着陸場	搬送先
1	1月28日	広島Drヘリ	急病	益田市美都町	廃棄物処理場で作業中、心臓発作を起こしたとの通報でDrヘリ要請 救急隊現着時、呼吸苦のみのためキャンセル	/	益田赤十字病院
2	4月18日	広島Drヘリ	一般負傷	益田市桂平町	道路法面から約5m転落し、頭部裂創との通報でDrヘリ要請 救急隊現着時、CPAのためキャンセル	/	益田赤十字病院
3	4月28日	山口Drヘリ	一般負傷	益田市久城町	山の斜面を5m滑落との通報でDrヘリ要請 救急隊全身観察してDrヘリ不要と判断し、キャンセル	/	益田赤十字病院
4	4月28日	山口Drヘリ	一般負傷	益田市横田町	側溝(約3m)に落ちているとの通報でDrヘリ要請 帰所中の六日市救急隊が接触観察してDrヘリ不要と判断し、キャンセル	/	益田赤十字病院
5	5月6日	島根Drヘリ	交通事故	津和野町左鐙	普通乗用車と50ccバイクの接触事故、バイク運転の女性が意識がないとの通報でDrヘリ要請	日原カントリーパーク	島根県立中央病院
6	5月7日	広島Drヘリ	交通事故	益田市神田町	停車中の普通乗用車に750ccバイクが後方より衝突した事故との通報でDrヘリ要請 バイク運転手が約5分の意識消失、右胸部持続痛、ヘルメット後頭部破損有り	西益田小学校	JA広島総合病院
7	6月17日	広島Drヘリ	一般負傷	益田市下種町	草刈作業中に蜂に刺されたとの通報でDrヘリ要請 救急隊現着時、蜂刺されではなく、法面からの滑落であり、Drヘリ不要と判断しキャンセル	/	益田赤十字病院

防災へり活動状況

上半期 表15-1

月日	活動種別	活動場所	出動要請へり	内 容	昼夜間別
2/15	救急活動	益田市内田町 (石見空港)	島根防災	益田赤十字病院の要請により、上行大動脈解離の患者を島根大学医学部附属病院へ緊急搬送した。	夜間運航
2/17	救急活動	益田市内田町 (石見空港)	島根防災	益田赤十字病院の要請により、両前腕Ⅲ度熱傷の患者を島根県立中央病院へ緊急搬送した。	夜間運航
2/26	救助活動 救急活動	吉賀町柿木村 大野原 (杉山地内山林)	島根防災	草刈機で左足首を切創した要救助者を長距離徒手搬送が必要なため、救助要請し益田赤十字病院へ緊急搬送した。	昼間運航
3/4	救急活動	益田市内田町 (石見空港)	島根防災	益田赤十字病院の要請により、急性硬膜下血腫及び外傷性くも膜下血腫の患者を島根大学医学部附属病院へ緊急搬送した。	夜間運航
3/22	救急活動	益田市乙吉町 (益田赤十字病院)	島根防災	益田赤十字病院の要請により、髄膜炎及び肺癌で入院中の患者を島根大学医学部附属病院へ緊急搬送した。	昼間運航
4/12	救急活動	益田市乙吉町 (益田赤十字病院)	島根防災	益田赤十字病院の要請により、右乳癌術後再発多発骨転移の患者を広島市立安佐市民病院へ緊急搬送した。	昼間運航
4/22	救急活動	益田市乙吉町 (益田赤十字病院)	島根防災	益田赤十字病院の要請により、急性硬膜外出血の患者を島根県立中央病院へ緊急搬送した。	夜間運航
5/7	救助活動 救急活動	吉賀町柿木村椈谷 (鈴の大谷川付 近山林)	島根防災 山口防災	溪流釣りで沢を移動する際、誤って転倒した事故で、長距離徒手搬送が必要なため、救助要請し益田赤十字病院へ緊急搬送した。	夜間運航
5/21	救急活動	益田市乙吉町 (益田赤十字病院)	島根防災	益田赤十字病院の要請により、脳腫瘍(疑い)の患者を島根大学医学部附属病院へ緊急搬送した。	夜間運航

平成 29 年 救 助 一 覧 表

上半期 表16-1

事故種別	交通事故	水難事故	自然災害	機械事故	建物倒壊	酸欠事故	破裂事故	その他	建物火災	その他の火災	計
出動件数	13 (72.2)	0 (0.0)	0 (0.0)	0 (0.0)	0 (0.0)	0 (0.0)	0 (0.0)	5 (27.8)	0 (0.0)	0 (0.0)	18 件 (100)
活動件数	3 (50.0)	0 (0.0)	0 (0.0)	0 (0.0)	0 (0.0)	0 (0.0)	0 (0.0)	3 (50.0)	0 (0.0)	0 (0.0)	6 件 (100)
救助人員	3 (50.0)	0 (0.0)	0 (0.0)	0 (0.0)	0 (0.0)	0 (0.0)	0 (0.0)	3 (50.0)	0 (0.0)	0 (0.0)	6 人 (100)

()～構成比

番 号	発生場所 出動日時	発生場所 (救助年報基準)	事故種別 (救助年報基準)	出 動 人 員				出動車両	救助人員	使用資機材	傷病程度	事 故 概 要
				救助隊員	消防隊員	救急隊員	消防団員					
1	津和野町部栄 1月12日 18時12分	内水面	交通事故	1	3	3		救助工作車 津和野救急車	不活動			軽トラックが、津和野川(高さ約4m、水深約50cm)に転落した事故。 出動途上、先着の救急隊より救助不要との無線連絡を受け帰署した。
2	益田市大草町 1月17日 16時47分	その他の屋外	その他の事故	2	1	3		救助工作車 益田救急1号車	不活動			軽乗用車内で練炭自殺を図った事故。 ドアは警察により開放され、周囲から車内にかけて一酸化炭素濃度0ppmを確認した。心肺停止後の時間経過及び死亡徴候があったため、警察に引き継ぎ帰署した。
3	益田市高津7丁目 2月24日 5時10日	その他の道路	交通事故	2	1	3		救助工作車 益田救急2号車	不活動			軽乗用車と13tトラックの正面衝突事故。 現場到着時、事故車両乗員は、車外に出ており救助活動不要であった。
4	吉賀町柿木村大野原 2月26日 10時41分	山岳	その他の事故	0	3	3		柿木救急車 六日市消防車	1	バスケットストレッチャー 救助用ロープ カラビナ・滑車	防災ヘリ搬送	林道より約30m下の山林で作業中、草刈機で左下腿部を切創(約10cm)した事故。 バスケットストレッチャーに収容し、ロープを使用し林道まで引き揚げ、防災ヘリコプターにより救出した。
5	益田市木部町 3月13日 22時21分	その他の道路	交通事故	2	0	4		救助工作車 益田救急1号車	1		重症	停車中の10tトラックに普通乗用車が追突し、普通乗用車運転手が車内に閉じ込められた事故。人力によりドアを開放し、車外に救出した。
6	益田市種村町 3月18日 10時30分	その他の道路	交通事故	1	2	3		救助工作車 益田救急1号車	1	ステップチョーク	軽症	普通乗用車が法面に乗り上げ転覆した事故。 運転手が、シートベルトで固定され車内に閉じ込められていた。車両を固定、シートベルトを切断し、車外に救出した。
7	益田市乙吉町 3月27日 12時22分	その他の道路	交通事故	1	3	3		救助工作車 益田救急1号車	不活動	ステップチョーク		普通乗用車と軽乗用車の側面衝突事故。 現場到着時、事故車両乗員は車外に出ており、救助活動不要であった。
8	益田市あけぼの西町 4月4日 7時07分	その他の道路	交通事故	2	3	3		救助工作車 益田救急1号車 益田救急2号車	不活動			軽乗用車同士の側面衝突事故。 現場到着時、事故車両乗員は車外に出ており、救助活動不要であった。
9	益田市須子町 4月5日 15時55分	その他の道路	交通事故	2	2	3		救助工作車 益田救急1号車	1	ステップチョーク	軽症	軽乗用車の単独横転事故。 車両固定後、後部ドアを開放し、車外に救出した。
10	津和野町青原 4月13日 15時50分	その他の道路	交通事故	0	3	3		救助工作車 日原救急車	不活動			普通乗用車と7tトラックの正面衝突事故。 現場到着時、事故車両乗員は車外に出ており、救助活動不要であった。

